

FINAL



Άρης Πετρ/λης **63** - **74** Α.Σ.Ε. Δούκα

47% 18 / 38 FT 19 / 30 63%

38% 18 / 47 2p 20 / 46 43%

30% 3 / 10 3p 5 / 20 25%

46 29 - 17 Rb 30 - 18 48

24 Tu 22

Referees: Ορφανός - Τούσης

Each Period	1st	2nd	3rd	4th
Άρης Πετρ/λης	18	17	15	13
Α.Σ.Ε. Δούκα	22	19	16	17

End of Period	1st	2nd	3rd	4th
Άρης Πετρ/λης	18	35	50	63
Α.Σ.Ε. Δούκα	22	41	57	74



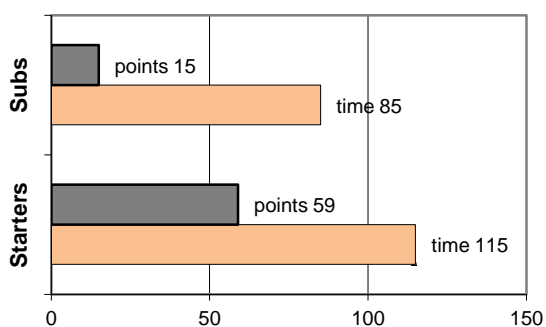
Coach: Π. Δημητρίου - Χρυσικός Δ.

Α.Σ.Ε. Δούκα

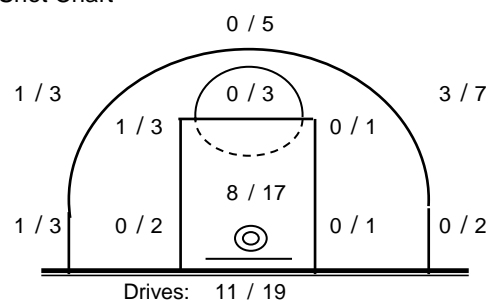
Fast Breaks 12 / 14

# Player	Time (min)	Points	Ft	2p	3p	+/-	Rebs		As	St	Tu	Bl	Fouls		Rkg*	
							de	of					Wo	Co		
4 Θεοδώρου Αγ.	0	0	0 / 0	0 / 0	0 / 0	0	0	0	0	0	0	0	0	0	0	-
5 Χατζής Π.	29	8	0 / 0	4 / 6	0 / 0	11	4	6	0	0	1	2	2	4	17	
6 Σπιβακτάκης Ηρ.	4	0	0 / 0	0 / 0	0 / 0	-3	4	0	0	0	2	0	0	1	-	
7 Ζησιμάτος Δ.	19	8	2 / 2	0 / 0	2 / 7	2	1	1	1	0	2	0	1	3	4	
8 Δημητρός Θ.	7	0	0 / 0	0 / 2	0 / 0	2	0	0	0	0	0	0	1	0	-	
9 Λιακατής Β.	30	4	0 / 0	2 / 7	0 / 0	17	3	3	2	1	2	0	0	3	6	
10 Κορκότζελος Κ.	38	17	7 / 10	5 / 10	0 / 0	11	4	0	6	5	7	1	7	2	18	
11 Λαγός Κ.	12	2	0 / 0	1 / 1	0 / 0	-1	4	2	1	2	1	0	0	4	10	
12 Γιαννόπουλος Αλ.	29	21	6 / 9	3 / 5	3 / 11	10	4	1	1	0	2	0	6	5	12	
13 Καρδαράς Γ.	12	3	3 / 6	0 / 0	0 / 0	10	1	0	2	0	2	2	6	2	3	
14 Παπαχρήστος Κ.	17	11	1 / 3	5 / 13	0 / 1	-2	4	4	2	3	1	1	3	5	13	
16 Αναστασόπουλος Ι.	3	0	0 / 0	0 / 2	0 / 1	-2	0	1	0	0	1	0	0	2	-	
Team							1	0			1	0	0			
1st quarter		22	8 / 16	7 / 17	0 / 1		10	6	5	3	5	1	10	9	23	
2nd quarter		19	1 / 2	6 / 10	2 / 5		7	3	4	3	7	1	5	7	22	
3rd quarter		16	2 / 2	4 / 9	2 / 8		8	4	3	0	5	4	5	8	19	
4th quarter		17	8 / 10	3 / 10	1 / 6		5	5	3	5	5	0	6	7	16	
Final Stats		200	74	19 / 30	20 / 46	5 / 20	55	30	18	15	11	22	6	26	31	80
			63%	43%	25%			48								

Starters- Subs ratio



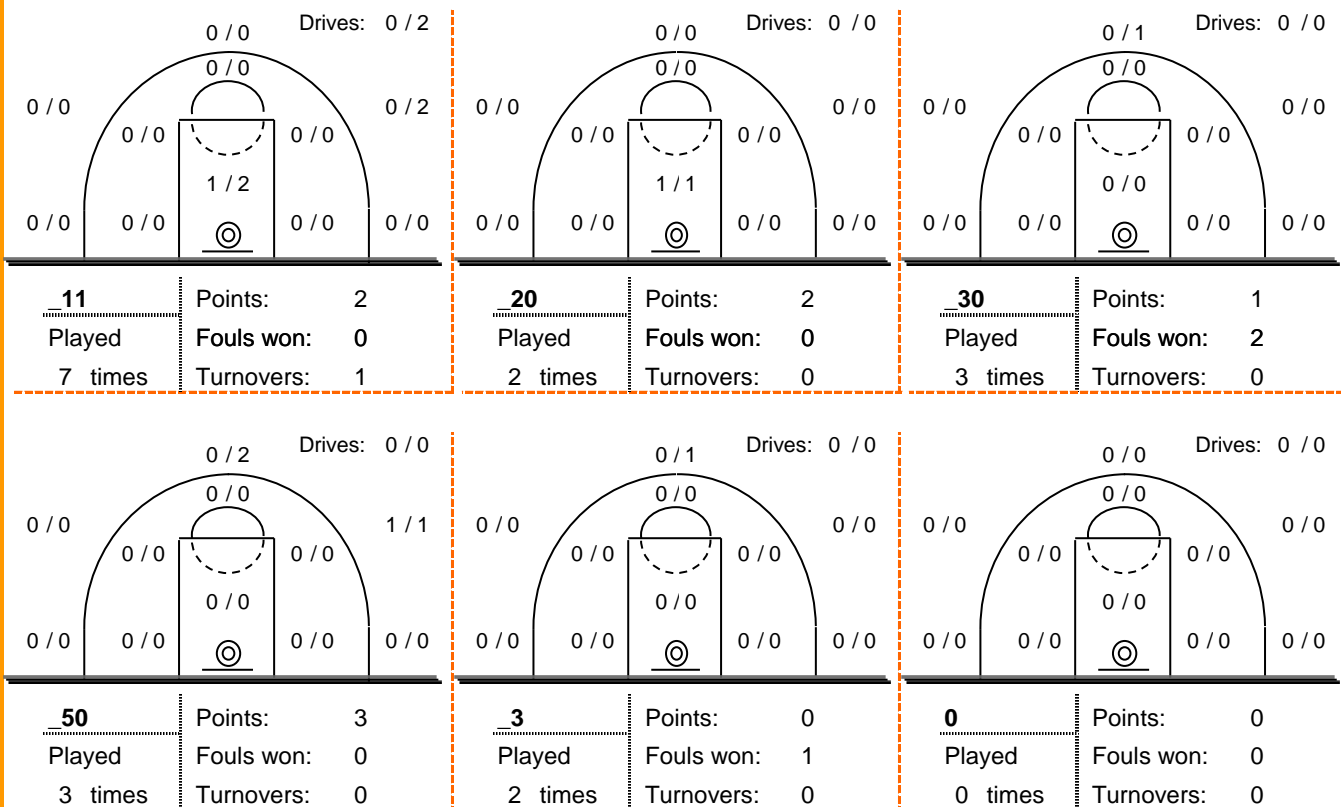
Shot Chart



*Ranking= Pts+Rebs+As+St+B-Mished Shots-Tu (Time Played>7min.)

Offense Analysis

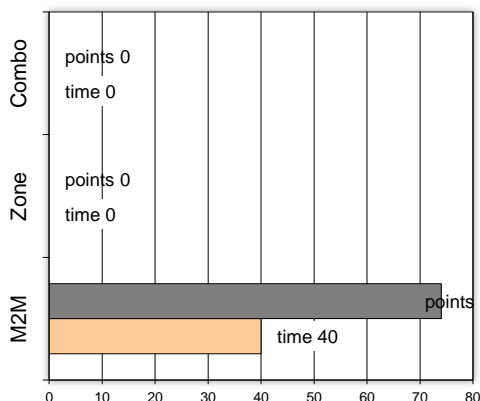
Play performance:



Against Defense Types:

Turnovers:

Fast breaks:



Έγιναν 22 λάθη

0 ήταν χρονικές υπερβάσεις,

0 ήταν παραβάσεις γραμμών,

18 ήταν λάθη κατοχής και

4 ήταν βήματα ή μεταφορά.

Επετεύχθησαν 12 αιφνιδιασμοί

4 ήταν πρωτεύοντες

0 ήταν δευτερεύοντες

8 προήλθαν από λάθος

του αντιπάλου

Πραγματοποιήθηκαν συνολικά 103 επιθέσεις, με απόδοση 0.72

έναντι 102 επιθέσεων των αντιπάλων.

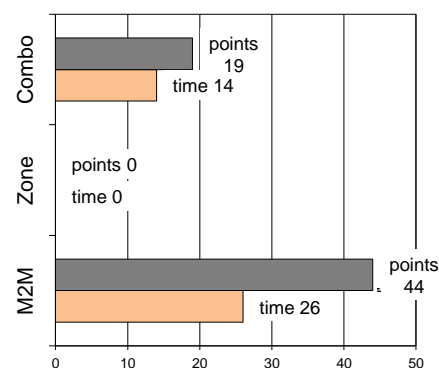
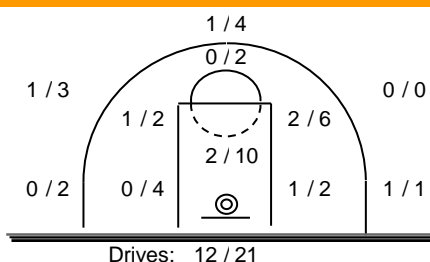
Defense Analysis

Άρης Πετρ/λης

Opponent's shot chart

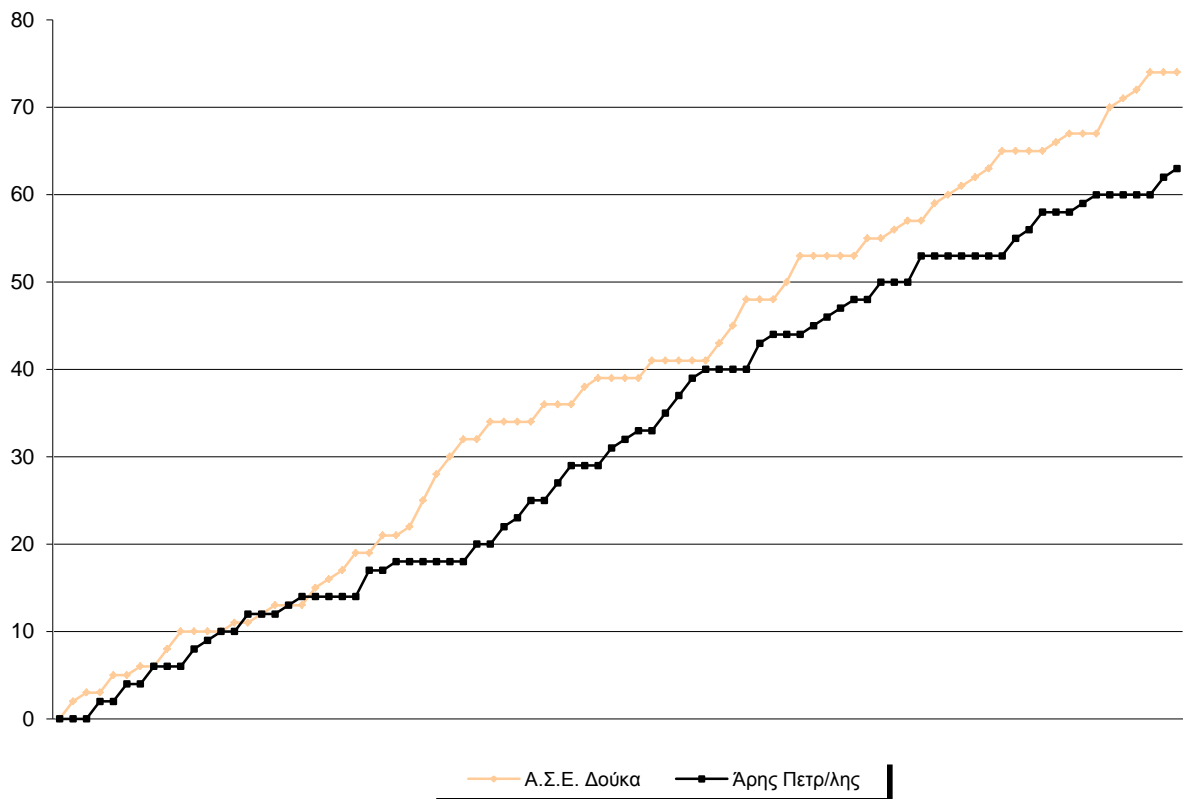
Defense Types Performance

4 Σερεπίτσος Ι.	14 -1
16 Τσούμπος Αν.	0
6 Χατζηγιαννάκης Δ.	0
7 Σουκαράς Β.	0
8 Τραχίλης Ν.	3
9 Μπέσης Μ.	0
10 Γκούμας Ν.	5
17 Τσούμπος Ν.	6
12 Φιλιππούσης Αν.	0
13 Σαξιώνης Κ.	35 -2
14 Σφηνιάς Εμ,	0
15 Φώτο Θ.	0

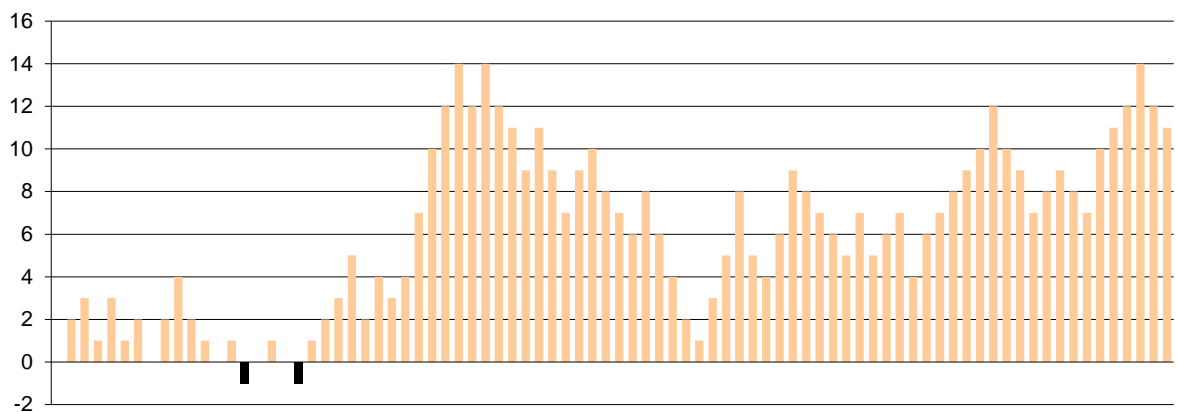


Graphic Stats

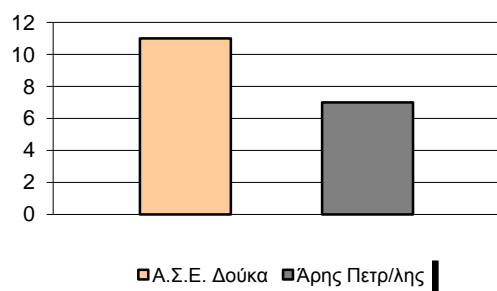
Score Evolution



Score Difference



Largest Scoring Run



Notes